

## Handlingsystem für Topfspülmaschinen Ablauftisch mit Bodenrost, 1400 mm

Technisches Datenblatt

ARTIKEL # \_\_\_\_\_

MODELL # \_\_\_\_\_

NAME # \_\_\_\_\_

SIS # \_\_\_\_\_

AIA # \_\_\_\_\_



### Hauptmerkmale

- Anlieferung zerlegt, einfache Montage.

### Konstruktion

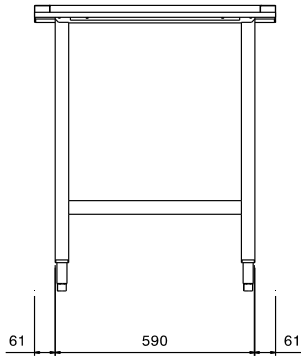
- Konstruktion komplett aus AISI 304 rostfreiem Edelstahl
- Muss an der Geschirrspülmaschine und mit einem Paar Füße am anderen Ende befestigt werden.
- Entladetische mit Bodenrost.
- Alle Flächen sind glatt und poliert.
- Edelstahl-Vierkanthohrfüße 40 x 40 mm.
- Ganz mit der Unterkante verkantet, tiefe Antitropfprofile für sicheres Spülen und leichte Reinging.

### Optionales Zubehör

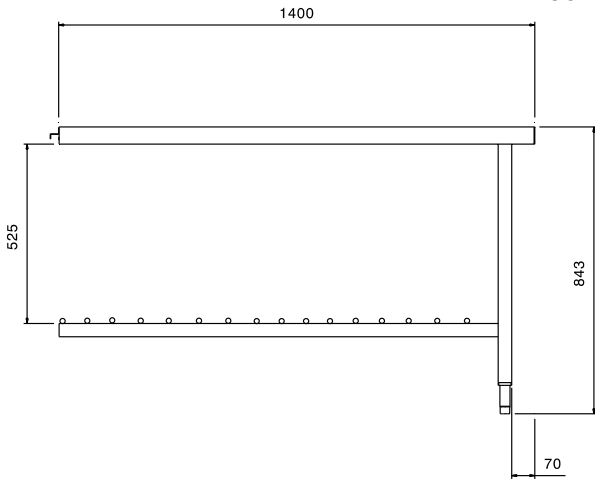
- Bodenbefestigung für 2 quadratische Beine PNC 865386
- Bodebord für Tisch für Hauben-Topfspülmaschinen, 1400 mm PNC 865388

Genehmigung: \_\_\_\_\_


Front



Seite



oben



### Schlüsselinformation

Außenabmessungen, Länge: 865360 (BHPUTS14)	1400 mm
Außenabmessungen, Tiefe:	712 mm
Außenabmessungen, Höhe:	843 mm
Nettogewicht:	12 kg